

БЮДЖЕТНИЙ ЗАПИТ НА 2019 - 2021 РОКИ загальний (Форма 2019-1)

- 1. Відділ освіти Смілянської районної державної адміністрації** (_ 0 _) (_ 6 _)
(найменування головного розпорядника коштів місцевого бюджету) (код Типової відомчої класифікації видатків та кредитування місцевих бюджетів)

2. Мета діяльності головного розпорядника коштів місцевого бюджету.

Забезпечення реалізації державної політики у сфері освіти та наукової діяльності; визначення потреб, розроблення пропозиції щодо розвитку та удосконалення мережі навчальних закладів; створення умов для здобуття громадянами повної загальної середньої освіти відповідно до потреб особистості та її індивідуальних здібностей і можливостей, координація діяльності навчальних закладів та установ, організація роботи з їх нормативного, кадрового, матеріально-технічного і науково-методичного забезпечення; забезпечення моніторингу у сфері освіти в Смілянському районі.

- 3. Розподіл граничного обсягу витрат загального фонду місцевого бюджету на 2019 рік та індикативних прогнозних показників на 2020 - 2021 роки за бюджетними програмами:**

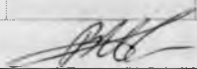
(грн)								
Код Програмної класифікації видатків та кредитування місцевих бюджетів	Найменування бюджетної програми згідно з Типовою програмною класифікацією видатків та кредитування місцевих бюджетів	Відповідальний виконавець	Код Функціональної класифікації видатків та кредитування бюджету	2017 рік (звіт)	2018 рік (затверджено)	2019 рік (проект)	2020 рік (прогноз)	2021 рік (прогноз)
1	2	3	4	5	6	7	8	9
0611090	Надання позашкільної освіти позашкільними закладами освіти, заходи із позашкільної роботи з дітьми	Відділ освіти Смілянської районної державної адміністрації	0960	822661,81	960550	414642	453142	487237
	УСЬОГО			822661,81	960550	414642	453142	487237

4. Розподіл граничного обсягу витрат спеціального фонду місцевого бюджету на 2019 рік та індикативних прогнозних показників на 2020 - 2021 роки за бюджетними програмами:

(грн)

Код Програмної класифікації видатків та кредитування місцевих бюджетів	Найменування бюджетної програми згідно з Типовою програмною класифікацією видатків та кредитування місцевих бюджетів	Відповідальний виконавець	Код Функціональної класифікації видатків та кредитування бюджету	2017 рік (звіт)	2018 рік (затверджено)	2019 рік (проект)	2020 рік (прогноз)	2021 рік (прогноз)
	УСЬОГО							

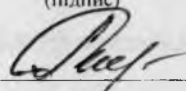
Начальник відділу освіти


 (підпис)

В.М. Мельник

(прізвище та ініціали)

Начальник фінансового управління


 (підпис)

Л.І. Рак

(прізвище та ініціали)

БЮДЖЕТНИЙ ЗАПИТ НА 2019 – 2021 РОКИ індивідуальний (Форма 2019-2)

1. Відділ освіти Смілянської районної державної адміністрації (_ 0 _) (_ 6 _)
(найменування головного розпорядника коштів місцевого бюджету) (код Типової відомчої класифікації видатків та кредитування місцевих бюджетів)
2. Відділ освіти Смілянської районної державної адміністрації (_ 0 _) (_ 6 _) (_ 1 _)
(найменування відповідального виконавця) (код Типової відомчої класифікації видатків та кредитування місцевих бюджетів)
3. Надання позашкільної освіти позашкільними закладами освіти, заходи із (_ 0 _) (_ 6 _) (_ 1 _) (_ 1 _) (_ 0 _) (_ 9 _) (_ 0 _)
позашкільної роботи з дітьми
(найменування бюджетної програми згідно з Типовою (код Програмної класифікації видатків та кредитування місцевих програмною класифікацією видатків та кредитування місцевих бюджетів) бюджетів)

4. Мета та завдання бюджетної програми на 2019 - 2021 роки:

1) мета бюджетної програми, строки її реалізації

Задоволення потреб дівчат і хлопців у сфері позашкільної освіти з урахуванням їх віку та місця проживання, 2019-2021

2) завдання бюджетної програми

Забезпечити рівні можливості дівчатам та хлопцям у сфері отримання позашкільної освіти

3) підстави реалізації бюджетної програми

Конституція України

Бюджетний кодекс України від 08.07.2010 №2456-VII (із змінами)

Закон України «Про освіту» від 05.09.2017 №2145-VII

Закон України «Про позашкільну освіту» від 22.06.2000 №1841-III із змінами та доповненнями

Закон України «Про Державний бюджет України на 2019 рік» від 23.12.2018 №2629-VIII

Наказ Міністерства фінансів України від 26.08.2014 №836 «Про деякі питання запровадження програмно-цільового методу складання та виконання місцевих бюджетів»

Рішення Смілянської районної ради «Про районний бюджет на 2019 рік» від 21.12.2018 №46-9/VII

5. Надходження для виконання бюджетної програми:

1) надходження для виконання бюджетної програми у 2017 - 2019 роках:

(грн)

Код	Найменування	2017 рік (звіт)				2018 рік (затверджено)				2019 рік (проект)			
		загальний фонд	спеціальний фонд	у тому числі бюджет розвитку	разом (3 + 4)	загальний фонд	спеціальний фонд	у тому числі бюджет розвитку	разом (7 + 8)	загальний фонд	спеціальний фонд	у тому числі бюджет розвитку	разом (11 + 12)
1	2	3	4	5	6	7	8	9	10	11	12	13	14
	Надходження із загального фонду бюджету	822661,81	X	X	822661,81	960550	X	X	960550	414642	X	X	414642
	УСЬОГО	822661,81	X	X	822661,81	960550	X	X	960550	414642	X	X	414642

2) надходження для виконання бюджетної програми у 2020 - 2021 роках:

(грн)

Код	Найменування	2020 рік (прогноз)				2021 рік (прогноз)			
		загальний фонд	спеціальний фонд	у тому числі бюджет розвитку	разом (3 + 4)	загальний фонд	спеціальний фонд	у тому числі бюджет розвитку	разом (7 + 8)
	Надходження із загального фонду бюджету	453142	X	0	453142	487237	X	0	487237
	УСЬОГО	453142	X	0	453142	487237	X	0	487237

6. Витрати за кодами Економічної класифікації видатків / Класифікації кредитування бюджету:

1) видатки за кодами Економічної класифікації видатків бюджету у 2017 - 2019 роках:

(грн)

Код Економічної класифікації видатків бюджету	Найменування	2017 рік (звіт)				2018 рік (затверджено)				2019 рік (проект)			
		загальний фонд	спеціальний фонд	у тому числі бюджет розвитку	разом (3 + 4)	загальний фонд	спеціальний фонд	у тому числі бюджет розвитку	разом (7 + 8)	загальний фонд	спеціальний фонд	у тому числі бюджет розвитку	разом (11 + 12)
2000	Поточні видатки	822661,81	X	X	822661,81	960550	X	X	960550	414642	X	X	414642

2100	Оплата праці і нарахування на оплату праці	788478,33	X	X	788478,33	925900	X	X	925900	402112			40211
2110	Оплата праці	641099,37	X	X	641099,37	759000	X	X	759000	329600	X	X	329600
2111	Заробітна плата	641099,37	X	X	641099,37	759000	X	X	759000	329600	X	X	329600
2120	Нарахування на оплату праці	147378,96	X	X	147378,96	166900	X	X	166900	72512	X	X	72512
2200	Використання товарів і послуг	34183,48	X	X	34183,48	34650	X	X	34650	7530	X	X	7530
2210	Предмети, матеріали, обладнання та інвентар	10088,54	X	X	10088,54	15000	X	X	15000	5000	X	X	5000
2240	Оплата послуг (крім комунальних)	2500	X	X	2500	4650	X	X	4650	2100	X	X	2100
2250	Видатки на відрядження	21594,94	X	X	21594,94	14600	X	X	14600	5000	X	X	5000
2282	Окремі заходи по реалізації державних (регіональних) програм, не віднесені до заходів розвитку	0	X	X	0	400	X	X	400	430	X	X	430
	УСЬОГО	822661,81	X	X	822661,81	960550	X	X	960550	414642	X	X	414642

2) надання кредитів за кодами Класифікації кредитування бюджету у 2017 - 2019 роках:

Код Класифікації кредитування бюджету	Найменування	2017 рік (звіт)				2018 рік (затверджено)				2019 рік (проект)			
		загальний фонд	спеціальний фонд	у тому числі бюджет розвитку	разом (3 + 4)	загальний фонд	спеціальний фонд	у тому числі бюджет розвитку	разом (7 + 8)	загальний фонд	спеціальний фонд	у тому числі бюджет розвитку	разом (11 + 12)
	УСЬОГО												

(грн)

видатки за кодами Економічної класифікації видатків бюджету у 2020- 2021 роках:

Код Економічної класифікації видатків бюджету	Найменування	2020 рік (прогноз)				2021 рік (прогноз)			
		загальний фонд	спеціальний фонд	у тому числі бюджет розвитку	разом (3 + 4)	загальний фонд	спеціальний фонд	у тому числі бюджет розвитку	разом (7 + 8)
2000	Поточні видатки	453142	X	X	453142	487237	X	X	487237
2100	Оплата праці і нарахування на оплату праці	439910	X	X	439910	473343	X	X	473343
2110	Оплата праці	360582	X	X	360582	387986	X	X	387986
2111	Заробітна плата	360582	X	X	360582	387986	X	X	387986
2120	Нарахування на оплату праці	79328	X	X	79328	85357	X	X	85357
2200	Використання товарів і послуг	13232	X	X	13232	13894	X	X	13894
2210	Предмети, матеріали, обладнання та інвентар	5280	X	X	5280	5544	X	X	5544
2240	Оплата послуг (крім комунальних)	2218	X	X	2218	2329	X	X	2329
2250	Видатки на відрядження	5280	X	X	5280	5544	X	X	5544
2282	Окремі заходи по реалізації державних (регіональних) програм, не віднесені до заходів розвитку	454	X	X	454	477	X	X	477
	УСЬОГО	453142	X	X	453142	487237	X	X	487237

4) надання кредитів за кодами Класифікації кредитування бюджету у 2020 - 2021 роках:

(грн)

Код Класифікації	Найменування	2020 рік (прогноз)	2021 рік (прогноз)
------------------	--------------	--------------------	--------------------

кредитування бюджету		загальний фонд	спеціальний фонд	у тому числі бюджет розвитку	разом (3 + 4)	загальний фонд	спеціальний фонд	у тому числі бюджет розвитку	разом (7 + 8)
	УСЬОГО								

7. Витрати за напрямами використання бюджетних коштів:

1) витрати за напрямами використання бюджетних коштів у 2017 - 2019 роках:

(грн)

N з/п	Напрями викорис- тання бюджетних коштів	2017 рік (звіт)				2018 рік (затверджено)				2019 рік (проект)			
		загальний фонд	спеціальний фонд	у тому числі бюджет розвитку	разом (3 + 4)	загальний фонд	спеціальний фонд	у тому числі бюджет розвитку	разом (7 + 8)	загальний фонд	спеціальний фонд	у тому числі бюджет розвитку	разом (11 + 12)
1	Забезпечення рівних можливостей дівчатам і хлопцям у сфері отримання позашкільної освіти	822661,81	X	X	822661,81	960550	X	X	960550	414642	X	X	414642
	УСЬОГО	822661,81	X	X	822661,81	960550	X	X	960550	414642	X	X	414642

2) витрати за напрямами використання бюджетних коштів у 2020 - 2021 роках:

(грн)

N з/п	Напрями використання бюджетних коштів	2020 рік (прогноз)				2021 рік (прогноз)			
		загальний фонд	спеціальний фонд	у тому числі бюджет розвитку	разом (3 + 4)	загальний фонд	спеціальний фонд	у тому числі бюджет розвитку	разом (7 + 8)
1	Забезпечення рівних можливостей дівчатам і хлопцям у сфері отримання позашкільної освіти	453142	X	X	453142	487237	X	X	487237

	УСЬОГО	453142	X	X	453142	487237	X	X	487237
--	--------	--------	---	---	--------	--------	---	---	--------

8. Результативні показники бюджетної програми:

1) результативні показники бюджетної програми у 2017- 2019 роках:

(грн)

N з/п	Показники	Одиниця виміру	Джерело інформації	2017 рік (звіт)			2018 рік (затверджено)			2019 рік (проект)		
				загальний фонд	спеціальний фонд	разом (5 + 6)	загальний фонд	спеціальний фонд	разом (8 + 9)	загальний фонд	спеціальний фонд	разом (11 + 12)
1	2	3	4	5	6	7	8	9	10	11	12	13
	затрат											
	кількість закладів (за напрямками діяльності гуртків та місцем розташування)	Од.	Зведення звітів по мережі	64	X	64	64	X	64	64	X	64
	Усього середньорічне число ставок/штатних одиниць, у тому числі:	Од.	Штатний розпис	12,25	X	12,25	12,25	X	12,25	12,25	X	12,25
	педагогічного персоналу	Од.	Штатний розпис	9,25	X	9,25	9,25	X	9,25	9,25	X	9,25
	адмінперсоналу (за умовами оплати віднесених до педагогічного персоналу)	Од.	Штатний розпис	3	X	3	3	X	3	3	X	3

Усього середньорічне число ставок (штатних одиниць, жінок/чоловіків)	Од.	Звіт про працю	11/1,25	X	11/1,25	11/1,25	X	11/1,25	11/1,25	X	11/1,25
продукту											
Середньорічна кількість дітей (хлопців/дівчат), які отримують позашкільну освіту	Осіб	Зведення звітів по мережі	1156 (456хл/700ді вч)	X	1156 (456хл/700 дівч)	1156 (456хл/700 дівч)	X	1156 (456хл/700 дівч)	1156 (456хл/700 дівч)	X	1156 (456хл/700 дівч)
у тому числі за напрямками діяльності гуртків	осіб	Зведення звітів по мережі	1156	X	1156	1156	X	1156	1156	X	1156
Кількість гуртків за напрямками діяльності гуртків	Од.	Зведення звітів по мережі	64	X	64	64	X	64	64	X	64
Кількість заходів з позашкільної роботи	Од.	Зведення звітів по мережі	40	X	40	40	X	40	40	X	40
Кількість дітей (хлопців/дівчат) залучених у	осіб	Зведення звітів по мережі	350 (100хл/250ді івч)	X	350 (100хл/250 дівч)	350 (100хл/250 дівч)	X	350 (100хл/250 дівч)	350 (100хл/250 дівч)	X	350 (100хл/250 дівч)

заходах											
ефективності											
Середні витрати на 1 дитину (хлопця/дівчину)	Грн.	Розрахунок	711,64 (1804,08хл/ 1175,23дівч)	X	711,64 (1804,08х л/1175,23 дівч)	830,92 (2134,55х л/1372,21 дівч)	X	830,92 (2134,55х л/1372,21 дівч)	358,68 (909,30хл /592,34ді вч)	X	358,68 (909,30х л/592,34 дівч)
У тому числі за напрямками діяльності гуртків	Грн.	Розрахунок	12854	X	12854	15008	X	15008	6479	X	6479
Середні витрати на 1 захід з позашкільної роботи	Грн.	Розрахунок	20566	X	20566	24013	X	24013	10366	X	10366
якості											
Відсоток дітей (хлопців/дівчат), охоплених позашкільною освітою, за напрямками діяльності гуртків, віком, місцем проживання	%	Розрахунок	53	X	53	53	X	53	53	X	53
Відсоток дітей (хлопців/дівчат), які отримали нагороди, за напрямками діяльності гуртків	%	Розрахунок	30	X	30	30	X	30	30	X	30

2) результативні показники бюджетної програми у 2020 - 2021 роках:

(грн)

N з/п	Показники	Одиниця виміру	Джерело інформації	2020 рік (прогноз)			2021 рік (прогноз)		
				загальний фонд	спеціальний фонд	разом (5 + 6)	загальний фонд	спеціальний фонд	разом (8 + 9)
1	2	3	4	5	6	7	8	9	10
	затрат								
	кількість закладів (за напрямками діяльності гуртків та місцем розташування)	Од.	Зведення звітів по мережі	64	X	64	64	X	64
	Усього середньорічне число ставок/штатних одиниць, у тому числі:	Од.	Штатний розпис	12,25	X	12,25	12,25	X	12,25
	педагогічного персоналу	Од.	Штатний розпис	9,25	X	9,25	9,25	X	9,25
	адмінперсоналу (за умовами оплати віднесених до педагогічного персоналу)	Од.	Штатний розпис	3	X	3	3	X	3
	Усього середньорічне число ставок (штатних одиниць, жінок/чоловіків)	Од.	Звіт про працю	11/1,25	X	11/1,25	11/1,25	X	11/1,25
	продукту								
	Середньорічна кількість дітей (хлопців/дівчат), які отримують позашкільну освіту	Осіб	Зведення звітів по мережі	1156 (456хл/700дівч)	X	1156 (456хл/700дівч)	1156 (456хл/700дівч)	X	1156 (456хл/700дівч)

у тому числі за напрямками діяльності гуртків	осіб	Зведення звітів по мережі	1156	X	1156	1156	X	1156
Кількість гуртків за напрямками діяльності гуртків	Од.	Зведення звітів по мережі	64	X	64	64	X	64
Кількість заходів з позашкільної роботи	Од.	Зведення звітів по мережі	40	X	40	40	X	40
Кількість дітей (хлопців/дівчат) залучених у заходах	осіб	Зведення звітів по мережі	350 (100хл/250дівч)	X	350 (100хл/250дівч)	350 (100хл/250дівч)	X	350 (100хл/250дівч)
ефективності								
Середні витрати на 1 дитину (хлопця/дівчину)	Грн.	Розрахунок	391,99 (993,73хл/647,35дівч)	X	391,99 (993,73хл/647,35дівч)	421,49 (1068хл/696дівч)	X	421,49 (1068хл/696дівч)
У тому числі за напрямками діяльності гуртків	Грн.	Розрахунок	7080,34	X	7080,34	7613	X	7613
Середні витрати на 1 захід з позашкільної роботи	Грн.	Розрахунок	11328,55	X	11328,55	12181	X	12181
якості								
Відсоток дітей (хлопців/дівчат), охоплених позашкільною освітою. за напрямками діяльності гуртків, віком, місцем проживання	%	Розрахунок	53	X	53	53	X	53
Відсоток дітей	%	Розрахунок	30	X	30	30	X	30

(хлопців/дівчат), які отримали нагороди, за напрямками діяльності гуртків									
---	--	--	--	--	--	--	--	--	--

9. Структура видатків на оплату праці:

(грн)

Найменування	2017 рік (звіт)		2018 рік (затверджено)		2019 рік (проект)		2020 рік (прогноз)		2021 рік (прогноз)	
	загальний фонд	спеціальний фонд	загальний фонд	спеціальний фонд	загальний фонд	спеціальний фонд	загальний фонд	спеціальний фонд	загальний фонд	спеціальний фонд
Обов'язкові виплати	563181,68	0	680005,40	0	311300	0	340562	0	366444	0
Гарифні стаки (оклади)	403324	0	487005,4	0	206300	0	225692	0	242845	0
Надбавка за вислугу років	83788,24	0	99000	0	60000	0	65640	0	70628	0
Престижність	76069,44	0	94000	0	45000	0	49230	0	52971	0
Стимулюючі доплати та надбавки	17082,2	0	50252	0	0	0	0	0	0	0
Складність та напруженість у роботі	17082,2	0	50252	0	0	0	0	0	0	0
Індиксація	2983,5	0	0	0	0	0	0	0	0	0
Доплата до МЗП	0	0	900	0	0	0	0	0	0	0
Премії	36668	0	7879,6	0	0	0	0	0	0	0
Матеріальна допомога	21184	0	19963	0	18300	0	20020	0	21542	0
Разом	641099,37	0	759000	0	329600	0	360582	0	387986	0

10. Чисельність зайнятих у бюджетних установах:

N з/п	Категорії працівників	2017 рік (звіт)				2018 рік (план)				2019 рік		2020 рік		2021 рік	
		загальний фонд		спеціальний фонд		загальний фонд		спеціальний фонд		загальний фонд	спеціальний фонд	загальний фонд	спеціальний фонд	загальний фонд	спеціальний фонд
		затверджено	фактично зайняті	затверджено	фактично зайняті	затверджено	фактично зайняті	затверджено	фактично зайняті						
	Середньорічне число штатних одиниць	12,25	12,25	0	0	12,25	12,25	0	0	12,25	0	12,25	0	12,25	0
	у тому числі:														
	Педагогічного персоналу	9,25	9,25	0	0	9,25	9,25	0	0	9,25	0	9,25	0	9,25	0
	адмінперсоналу, за умовами	3	3	0	0	3	3	0	0	3	0	3	0	3	0

роботи, їх в середньому 40 в рік; кількість дітей (хлопців/дівчат), залучених у заходах, осіб, їх в середньому 350 чоловік. Витрати на 1 дитину, яка отримує позашкільну освіту становлять в 2019 році – 358,68 грн., в 2020 – 391,99 тис. грн., в 2021 році – 421,49 грн.; середньорічна чисельність посад педагогічного персоналу - 9,25 ставки, віднесених до педагогічного персоналу - 3 ставки.

14. Бюджетні зобов'язання у 2017 - 2021 роках:

1) кредиторська заборгованість місцевого бюджету у 2017 році:

(грн)

Код Економічної класифікації видатків бюджету / код Класифікації кредитування бюджету	Найменування	Затверджено з урахуванням змін	Касові видатки / надання кредитів	Кредиторська заборгованість на початок минулого бюджетного періоду	Кредиторська заборгованість на кінець минулого бюджетного періоду	Зміна кредиторської заборгованості (6 - 5)	Погашено кредиторську заборгованість за рахунок коштів		Бюджетні зобов'язання (4 + 6)
							загального фонду	спеціального фонду	
2000	Поточні видатки	825060	822661,81	0	0	0	0	0	822661,81
2100	Оплата праці і нарахування на заробітну плату	790040	788478,33						788478,33
2110	Оплата праці	642660	641099,37						641099,37
2111	Заробітна плата	642660	641099,37						641099,37
2120	Нарахування на оплату праці	147380	147378,96						147378,96
2200	Використання товарів і послуг	35020	34183,48	0	0	0	0	0	34183,48
2210	Предмети, матеріали, обладнання та інвентар	10100	10088,54						10088,54
2240	Оплата послуг (крім комунальних)	2600	2500	0	0	0	0	0	2500
2250	Видатки на відрядження	22320	21594,94						21594,94
2282	Окремі заходи по реалізації державних (регіональних) програм, не віднесені до заходів розвитку	0	0						0
	ВСЬОГО ВИДАТКІВ	825060	822661,81						822661,81

2) кредиторська заборгованість місцевого бюджету у 2018 - 2019 роках:

(грн)

Код Економічної класифікації видатків бюджету / код Класифікації кредитування бюджету	Наймену- вання	2018 рік					2019 рік				
		затверджені призначенн я	кредиторська заборгованість на початок поточного бюджетного періоду	планується погасити		очікуваний обсяг взяття поточних зобов'язань (3 - 5)	граничний обсяг	можлива кредиторська заборгованість на початок планового бюджетного періоду (4 - 5 - 6)	планується погасити		очікуван обсяг взяття поточни зобов'яза (8 - 10)
				загального фонду	спеціального фонду				загального фонду	спеціального фонду	
2000	Поточні видатки	960550					414642				414642
2100	Оплата праці і нарахування на заробітну плату	925900					402112				402112
2110	Оплата праці	759000					329600				329600
2111	Заробітна плата	759000					329600				329600
2120	Нарахування на оплату праці	166900					72512				72512
2200	Використання товарів і послуг	34650					12530				12530
2210	Предмети, матеріали, обладнання та інвентар	15000					5000				5000
2240	Оплата послуг (крім комунальних)	4650					2100				2100
2250	Видатки на відрядження	14600					5000				5000
2282	Окремі заходи по реалізації державних (регіональних) програм, не віднесені до	400					430				430

заходів розвитку										
ВСЬОГО ВИДАТКІВ	960550					414642				414642

3) дебіторська заборгованість у 2017 - 2019 роках:

(гр)

Код Економічної класифікації видатків бюджету / код Класифікації кредитування бюджету	Найменування	Затверджено з урахуванням змін	Касові видатки / надання кредитів	Дебіторська заборгованість на 01.01.2017	Дебіторська заборгованість на 01.01.2018	Очікувана дебіторська заборгованість на 01.01.2019	Причини виникнення заборгованості	Вжиті заходи щодо погашення заборгованості
2000	Поточні видатки	825060	822661,81					
2100	Оплата праці і нарахування на заробітну плату	790040	788478,33					
2110	Оплата праці	642660	641099,37					
2111	Заробітна плата	642660	641099,37					
2120	Нарахування на оплату праці	147380	147378,96					
2200	Використання товарів і послуг	35020	34183,48					
2210	Предмети, матеріали, обладнання та інвентар	10100	10088,54					
2240	Оплата послуг (крім комунальних)	2600	2500					
2250	Видатки на відрядження	22320	21594,94					
2282	Окремі заходи по реалізації державних (регіональних) програм, не віднесені до заходів розвитку	0	0					
	ВСЬОГО ВИДАТКІВ	825060	822661,81					

4) аналіз управління бюджетними зобов'язаннями та пропозиції щодо упорядкування бюджетних зобов'язань у 2019 році.

Кредиторська та дебіторська заборгованість в поточному, плановому та прогнозних роках не очікується.

15. Підстави та обґрунтування видатків спеціального фонду на 2017 рік та на 2019 - 2021 роки за рахунок надходжень до спеціального фонду, аналіз результатів, досягнутих внаслідок використання коштів спеціального фонду бюджету у 2017 році, та очікувані результати у

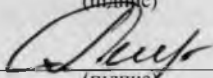
2018 році.

Начальник відділу освіти

Начальник фінансового
управління



(підпис)



(підпис)

В.М. Мельник

(прізвище та ініціали)

Л.І. Рак

(прізвище та ініціали)